



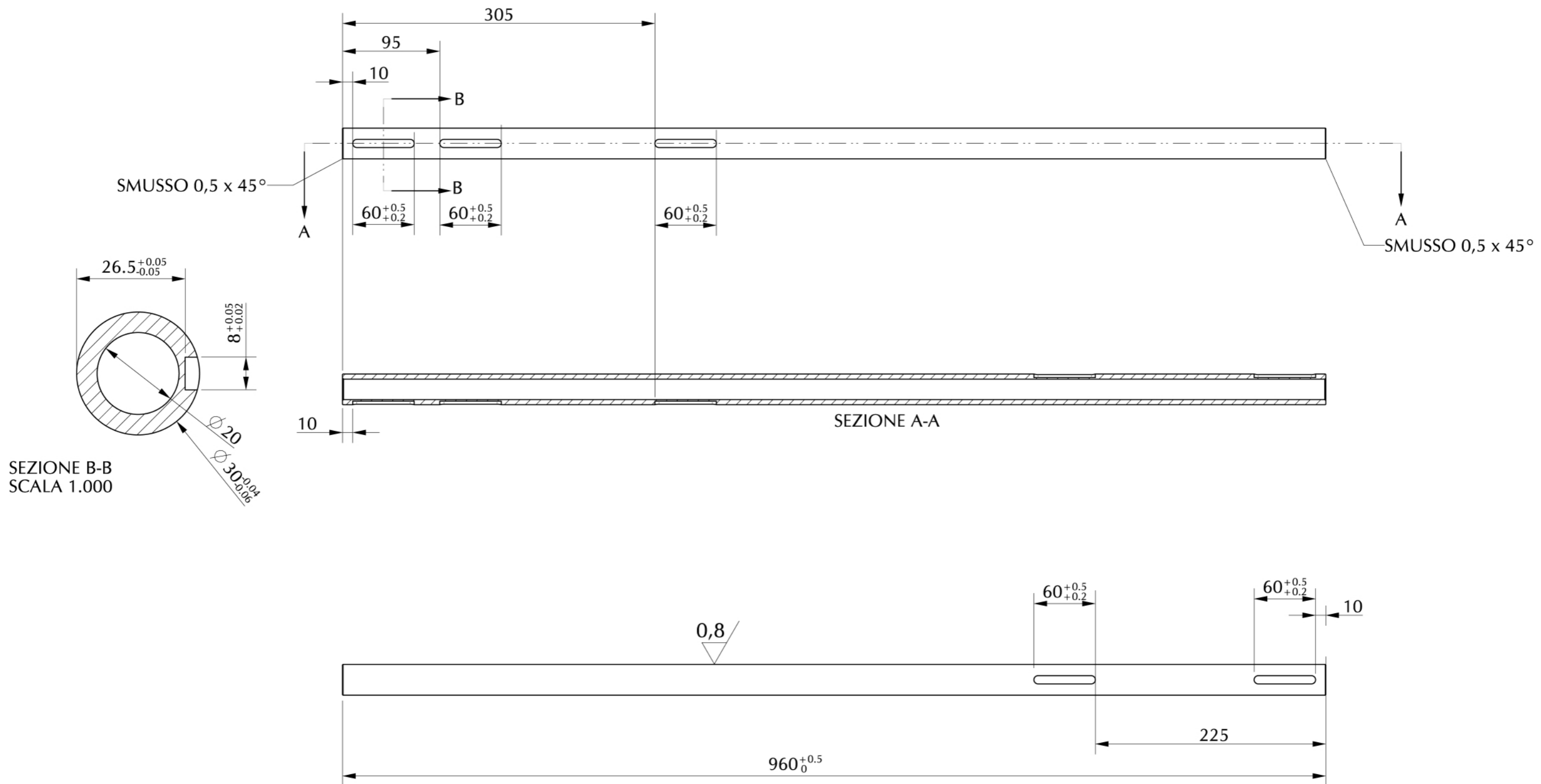
			REAR AXLE D.50mm Th.2mm		D.30-40-50mm
	Type	Color	Breaking Load Rm n/mm2	Yield Strength ReH n/mm2	Hardness Hb

Soft   Hard	S2	Orange	340-400	180-240	90-100
	S6	Red	350-400	300-360	105-115
	S8	Brown	420-490	350-410	150-160
	M2	Green	480-550	450-520	160-170
	M4	Gold	490-630	355-400	180-200
	M6	Yellow	620-800	390-430	190-210
	H2	White	640-700	580-620	200-215
	H4	Blue	800-880	620-680	240-250

			ASSALE POSTERIORE D.50mm Spessore 2mm		D.30-40-50mm
	Tipo	Colore	Carico di Rottura Rm n/mm2	Carico di Snervamento ReH n/mm2	Durezza Hb

Morbido   Duro	S2	Arancio	340-400	180-240	90-100
	S6	Rosso	350-400	300-360	105-115
	S8	Marrone	420-490	350-410	150-160
	M2	Verde	480-550	450-520	160-170
	M4	Oro	490-630	355-400	180-200
	M6	Giallo	620-800	390-430	190-210
	H2	Bianco	640-700	580-620	200-215
	H4	Blu	800-880	620-680	240-250



SEZIONE B-B
SCALA 1.000

SEZIONE A-A

Righetti Ridolfi SpA
Via Molina, 21
37060 Sona (VR)
Tel. +39-045-6080950

POS.	MODIFICA	DATA	FIRMA	POS.	MODIFICA	DATA	FIRMA
DENOMINAZIONE ASSALE 30X960 SP.5							
MATERIALE				TRATTAM. TERMICO			
STATO				CARATT. MECCANICHE			
DATA 18/10/2022		RAGGI		SMUSSI		TRATTAM. SUPERFICIALE	
DIS.		CONTR.		QUANTITA'		N.DISEGNO	
				SCALA 1:4		KD090-xx	

0,8 / 3,2